



COMPUWARE

Microsoft



1. kör: A rendszerek áttekintése

Médiapartner:

TECHNOLOGY
COMPUTERWORLD



IBM Software Group

Rational Portfolio Manager

Áttekintés

Boros Péter Quattrosoft Kft.

Rational. software



ON DEMAND BUSINESS



Quattrosoft

Definíció

A Portfólió Menedzsment támogatja a folyamatos, hatékony és időszerű beruházási döntéseket, melyek lehetővé teszik a vállalati stratégia céljainak elérését

A pénzügyi világból átvett fogalmak és megközelítések melyeket programokon, projekteken kezdeményezéseken alkalmazunk, kiegészítve a közös rendezőelv azonosításával, az elvnek megfelelő Portfólió definíciójával, valamint a Portfólió tartalmának folyamatos menedzselésével.

A Portfólió Menedzsment célja, hogy optimalizálja az üzleti célok elérését, a kitűzött célok eredményét, valamint a rendelkezésre álló erőforrások felhasználását.

IBM Portfolio Menedzsment Megoldás - Komponensek

IBM
Rational
Portfolio Menedzsment Megoldások

Rational

Módszer

Portfólió menedzsment

Útmutatók, példák,
metrikák

Szoftver kibocsátás

Módszerek,
mérébecslés,
életciklus, minőség

Rational

Eszköz

IBM Rational Portfolio Manager

Irányítópult, tervezés,
nyilvántartás,
folyamatok,
erőforrások, pénzügyek

Rational

Szolgáltatás

Implementációs
stratégia és tervezés

Módszerek és
eszközök oktatása

IT irányítás, üzleti
folyamat szabályozás

Tivoli

IT Rendszer menedzsment

IT szolgáltatások,
infrastruktúra,
biztonság,
megbízhatóság



Komponensek: Eszközök

Ez a vállalati eszközkészlet támogatja a portfólió-, a program- és a projektmenedzsment-et

- ▶ Egy belépési pont
- ▶ Egy felhasználói felület
- ▶ Szervezeti nyilvántartás
- ▶ Testreszabott vezetői dashboard
- ▶ Integrált „nézetek” a vállalat áttekintésére



Eredmény:

A Portfólió Menedzsmentet az egész vállalatban naprakészen tartó infrastruktúra és funkciók

A Portfólió Menedzsment Komponensei



A Portfólió Menedzsment, mint stratégiai eszköz, több, egymással összefüggő elemből épül fel

Mi az IBM Rational® Portfolio Manager?

Az IBM Rational Portfolio Manager lehetővé teszi a következőket:

Vállalati értékek kezelése

- Elemző eszközök az optimális portfólió kiválasztásához
- Valós idejű nézetek a követelményekre, erőforrásokra és a pénzügyi státuszra
- Üzleti és technikai szemléletű analitikák



Projektek és portfóliók folyamatos követése

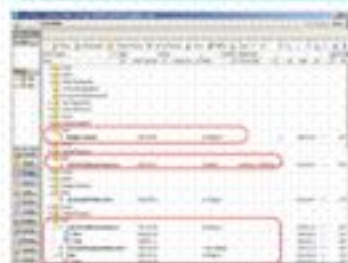
Végrehajtás optimalizálás

- Globális erőforrás kezelés
- Mintákkal és automatizált folyamatokkal támogatott „jó gyakorlatok”
- Központosított vállalati projektmenedzsment



Változások és kockázatok ellenőrzése

- Vállalati kockázatkezelés
- Integrált alkalmazási-terület menedzsment
- Támogatás a szabályzatoknak való megfeleléshez, valamint a szabványok felügyeletéhez



Projekt Portfólió és Program Menedzsment megoldás

Körkapcsolás 8. 2007.12.03.

Varga Zoltán
HP PMP



BTO - Optimalizált üzleti technológia
HP PPM Center

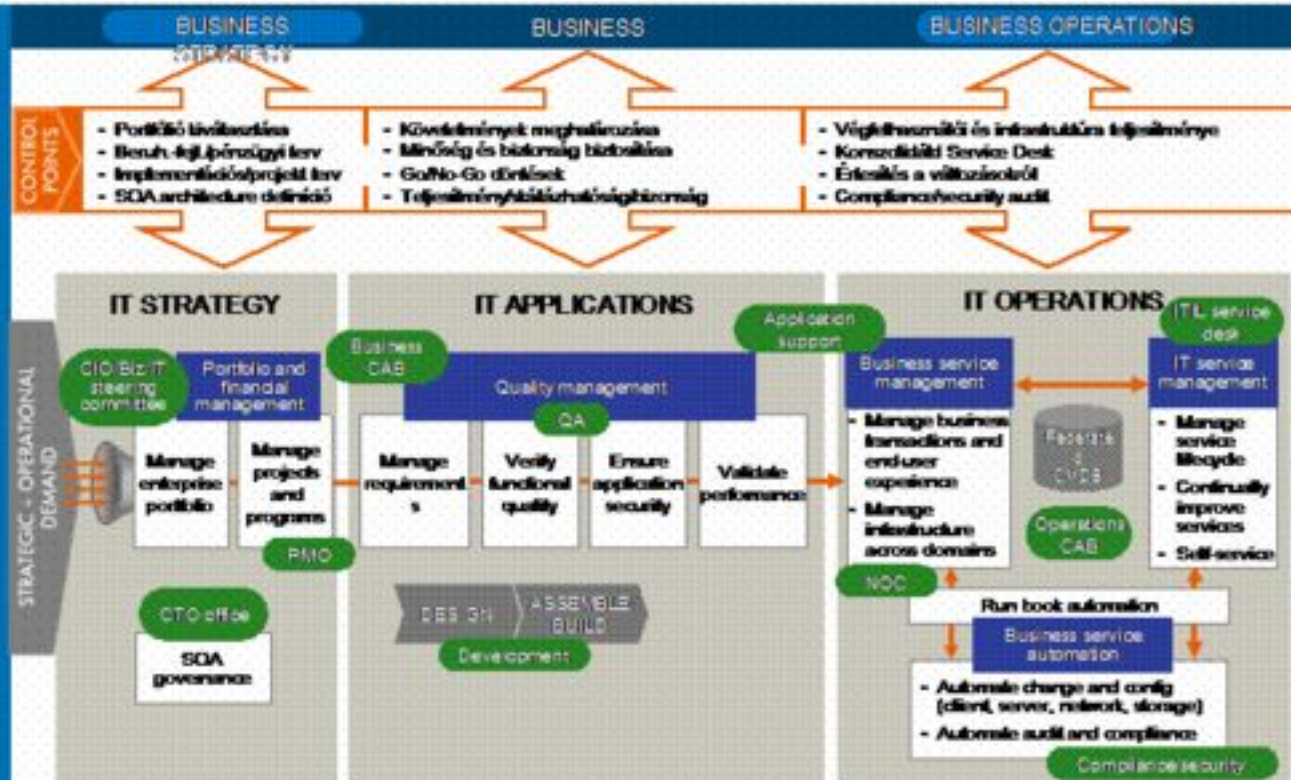
Körkapcsolás 1.kör

- **A rendszer áttekintése**

- Termék vízió, célkitűzés, üzleti modell
- Lefedett funkciók/csoportok
- Rendszerkapcsolatok

Az üzleti igények életciklusának kiszolgálása

Blueprint for optimized business outcomes (BTO)



Komplex, integrált megoldás portfólió

Az üzleti érték és IT hatékonyság maximalizálása
a folyamatok „End-to-end” automatizálásával



HP PPMC modulfelépítés – standard teljes funkcionalitás

HP Project & Portfolio Management Center™

Dashboard

**Project
Management**

**Portfolio
Management**

**Program
Management**

**Financial
Management**

**Time
Management**

**Resource
Management**

Demand Management

Foundation

Workflow

Administration

Security

Open APIs




HP megközelítés

Konzolidált top-down tervezés és bottom-up működés

Átláthatóság

Kontrol

Rugalmasság




Workflow



Audit



Értesítések



Eszközalkók

Igények/ Projekt javaslatok

Projekt és működési tervek/szervezetek

Költségvetés tervezés/elszámolás

Erfőforrás tervezés, kapacitás analízis

Projekt ütemezés

HP PPM Center™


Issue-k, kockázatok, scope változások

Időzítések követése

Tesztelés problémák (Defektek)

Változás menedzsment

Service Desk vagy 3rd Party integrációk

COMPUWARE 



Compuware

Changepoint®

Rozsondai Zoltán Tanácsadó
Telvise Kft. üzletfejlesztési vezető



menedzsment és üzleti megoldások

1027 Budapest, Kocsis u. 11-15.
Tel: +36 1 487 7636
Fax: +36 1 487 7609
E-mail: telvise@telvise.hu
Web: www.telvise.hu

ÁTTEKINTÉS



Compuware

Changepoint®

Compuware

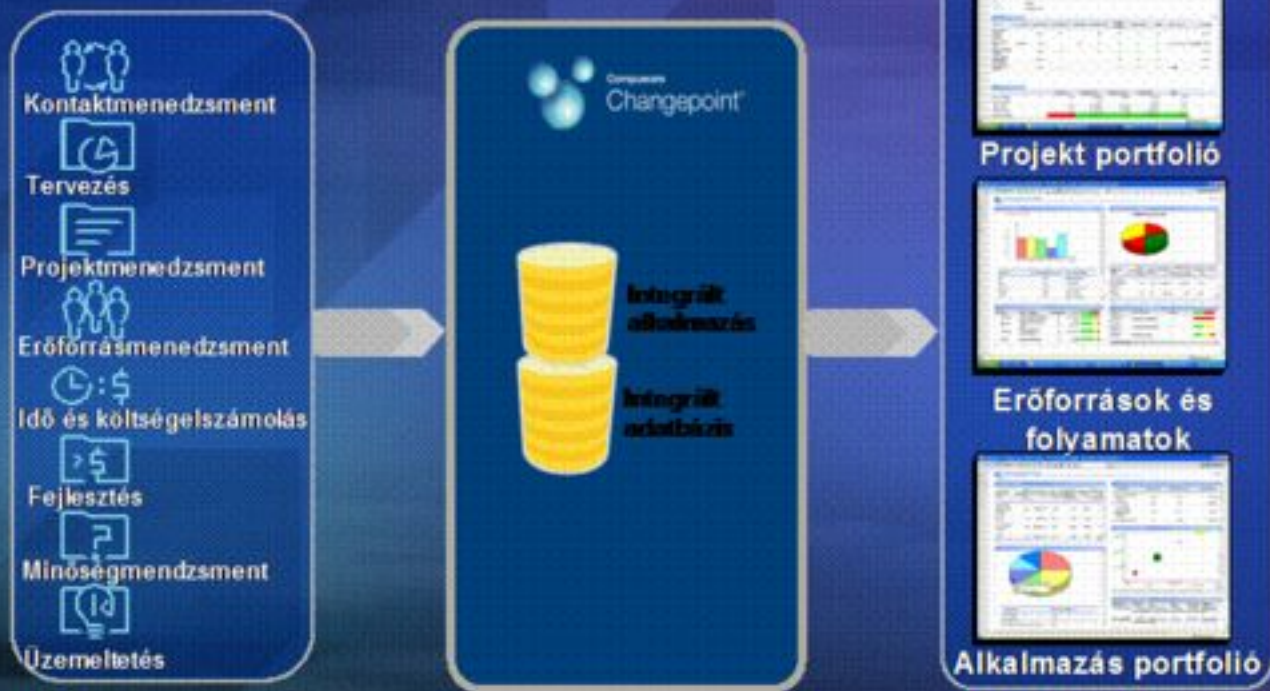
- **32 éve** az informatikai termékek és szolgáltatások piacán
- 13 000 IT szakember világszerte
- 120 képviselettel **46 országban**
- **23,000+ ügyfél**
 - A Fortune 500 70%-a Compuware ügyfél
- **95% felett a támogatási szerződések megújításának rátája**
- Globális Szupport szervezet
- **Fortune magazin: a 10 legkedveltebb szoftvercég között van**
- Szikla szilárd pénzügyi háttér
- **HITVALLÁSA :**
 - **Valós értékötlet** és Megtérülés az ügyfél minőségi egyes investált garasa után



Szolgáltatás-menedzsment általános kihívásai



Integrált megoldás



Egy termék – két ízesítéssel

... közös nevező – PPM /Projektportfólió-menedzsment

PSA

(Professional
Services
Automation)

ITPM

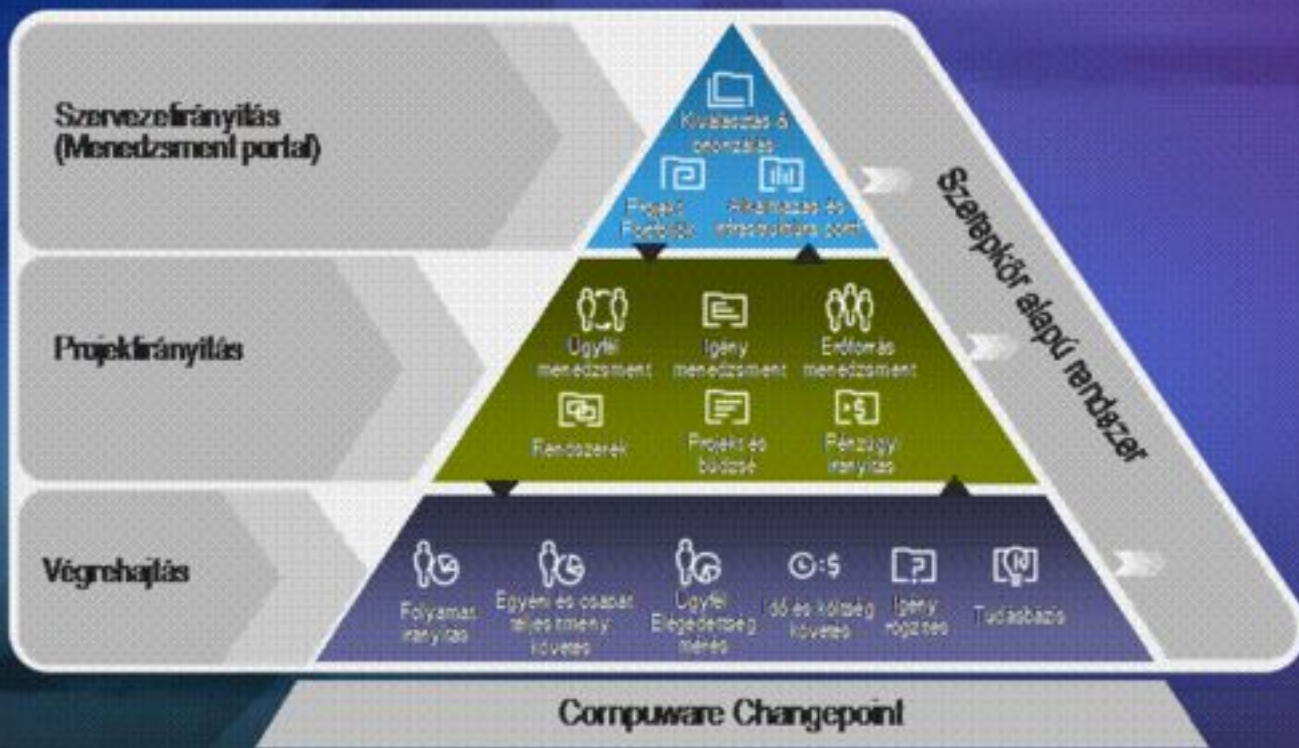
(IT Portfolio
Management)

Opportunities,
Engagements,
Invoicing

Customers,
Resources,
Projects,
Portfolios,
Time entry

Demand,
Initiatives,
Cross-charging

Changepoint – átfogó alkalmazás a szolgáltatás- és projektirányításhoz



A szolgáltatási és a projekt folyamatokat teljes körűen támogatja



Rendszerkapcsolatok-integrációs stratégiája

Teljes rugalmasságot biztosít, a meglévő szoftverek előnyeit továbbra is ki lehessen aknázni

- **Dobozos integrációs eszköztár** - Packaged Integration Toolkit
 - Anallitikus és tranzakcionális rendszerekhez való kapcsolódás (pénzügyi)
- **MS Office** eszközök, **MS projekt** teljes integráció
- Importálás és exportálás szöveges fájlalba - File transfer
- **API eszköztár** - COM API
 - Különböző vállalati rendszerekhez való integrálást támogatja
- Web Services




A kiemelt előnyök a szolgáltató szervezeteknek

- **Döntéstámogatás** - egyértelmű és átlátható információkat nyújt a
 - fejlesztési/projekt
 - operatív és
 - IT beruházási döntésekhez
- **Átfogó elemzési** lehetőségeket biztosít
- Támogatja a vezetést, a kommunikációt és az együttműködést
- Mérési lehetőséget biztosít a folyamatos fejlődéshez

Körkapcsolás 1. kör: A rendszerek áttekintése

- Termék vízió, célkitűzés, üzleti modell
- Lefedett funkciók/csoportok
- Rendszerkapcsolatok

Projekt és Portfólió menedzsment?



A Microsoft megvásárolja az UMT-t

2006. január

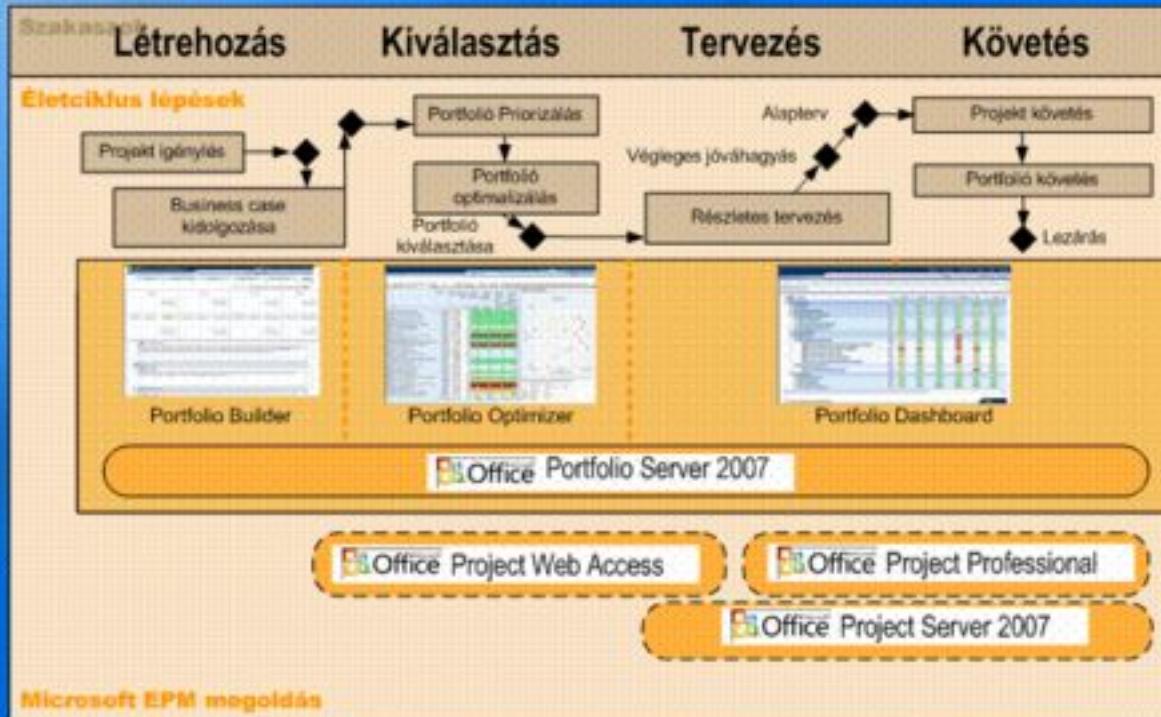
"Az UMT megszerzése segíti a Microsoftot az ügyfelek portfolio-management igényeinek kielégítésében" Steve Ballmer Project Conference (Seattle) 01/19/2006

2005 Gartner MQ



- Integrate Portfolio Management technology and best practices within the EPM Solution.
- Provide customers and partners with an end to end Project Portfolio Management platform.
- Help organizations to realize their potential by identifying, selecting and delivering project portfolios that align with their strategic priorities.

PPS 2007 életrciklus



Portfólió folyamatok

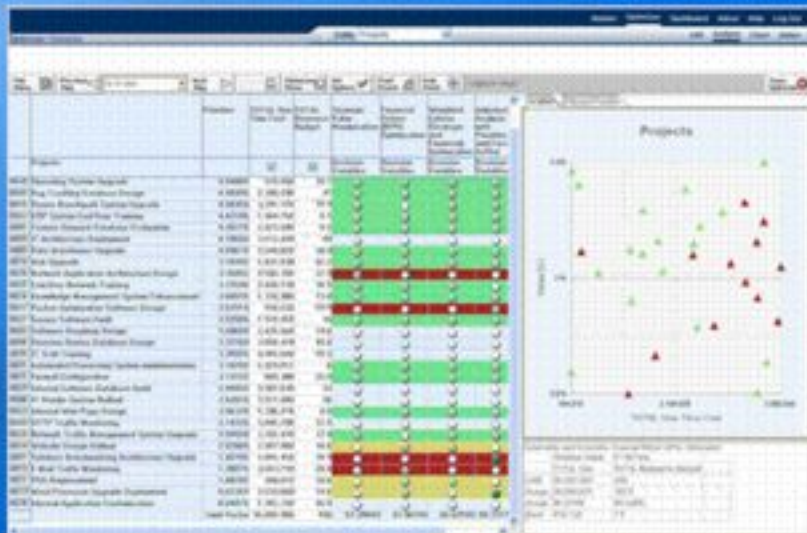


- A Portfólió menedzser folyamatai egy intuitív munkafolyamat-tervező felületen keresztül definiálhatóak
- A folyamatok az irányítást teljesen szabványossá teszik
- Alkalmazhatóak a legjobb iparági gyakorlatok és sablonok

Portfolio Builder - Portfolió felépítése

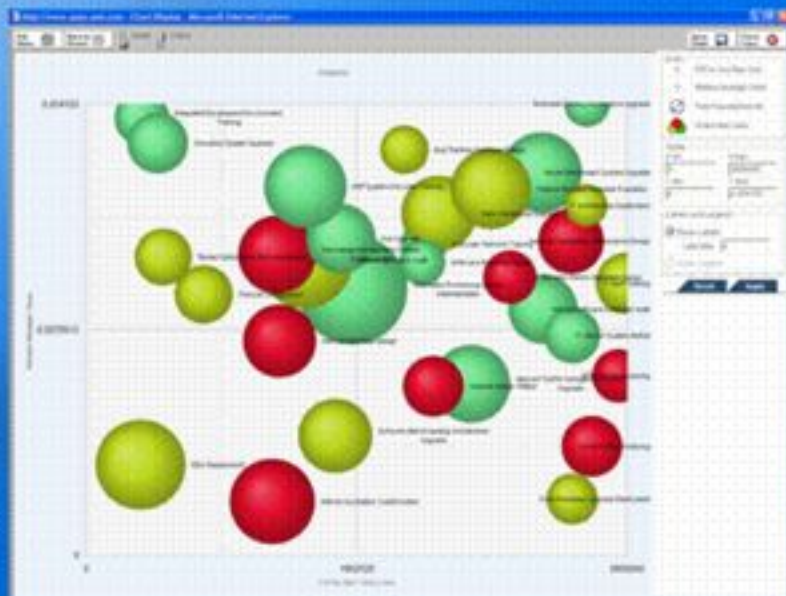
- Adatgyűjtés és adatkezelés a beruházás típusokhoz (projekt, program, alkalmazás) rendelt sablonok és űrlapok segítségével
- Bővíthetők, a mezők jogosultságai szerepkör alapúak
- Business Case sablonok
 - Általános projekt információk, Költségbecslés, Erőforrás becslés, Üzleti eredmények, Stratégiai hatás
- Alkalmazás nyilvántartási sablonok
 - Általános alkalmazás információk, ACO, Stratégiai hatás, Architektúrális megfelelés, Üzleti folyamatok
- Kockázatok kezelése

Portfolio optimizer



- Összetett algoritmusok alkalmazása az optimális portfólió meghatározásához
- A futó projektek és a vállalati stratégia egy irányba állítása.
- Ésszerű megközelítés a portfólió elemek kiválasztására

Portfolio optimizer



- Legjobb iparági gyakorlatok a pontszámok automatizált meghatározásához
- Projektek, programok és alkalmazások prioritásainak automatikus meghatározása
- Intuitív diagramok a konkurens projektek egy portfólión belül való értékelésére

Portfolio dashboard



- Több portfólió Scorecard definiálása
- Naprakész és részletes beruházási státuszjelentések
- Rendszeres státuszjelentések a projektek teljesítményének mérésére
- Rugalmas jelentés generátor egyedi riportok kialakításához

Rendszerkapcsolatok

- Project Server Gateway
 - Microsoft Project Server
 - Microsoft Project Professional
 - Naprakész ütemezési és erőforrás információk
 - Elosztott Project Serverek összesítése
- Nyitott interfész
 - Publikus és dokumentált webszolgáltatás

Körkapcsolás 8. – CA Clarity

1. kör - CA Clarity
áttekintése

2007. december 3

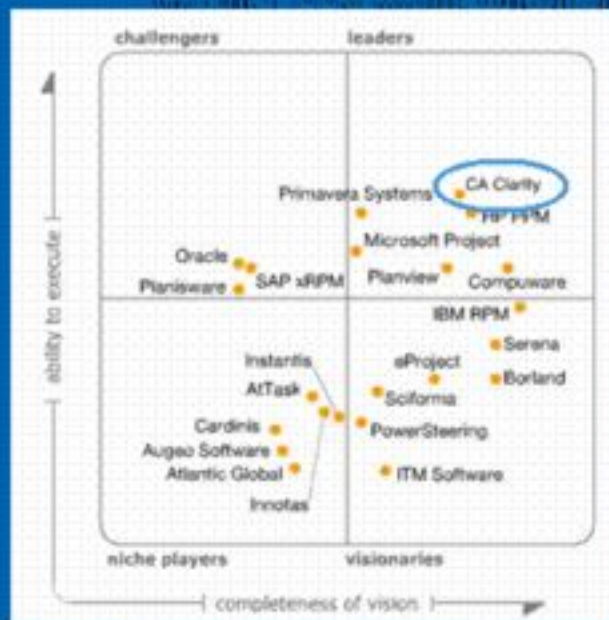
CA ?????

A világ legnagyobb nem
ismert software vállalata...

CA !!!!!

- > 31 éves – a világ legrégebb óta fennálló és egyben a világ harmadik legnagyobb független szoftver cége
- > A világ piacvezető IT Management szoftver gyártója
- > FY 07 bevétel \$3.96 milliárd (FY06: \$3.65 milliárd)
- > 16,000+ alkalmazott
45+ országban
- > A CA a Fortune 1000 cégből 99%-nak szállítója!

Termék vízió, célkitűzés



> A Gartner a CA Clarity-t a Gartner, Inc.'s PPM Magic Quadrant vezetői negyedében szerepelteti (2002-2007)

> A CA Clarity nyerte „Legjobb IT Megoldás” és a „Legjobb PPM Stratégia Megvalósítás” díját a 2006-es Észak amerikai Gartner's PPM Summit-on

> A 2006-os európai Gartner's PPM Summit-on elnyerte a „Legjobb Megoldás”, a „Legjobb Szállító” és a „Legjobb Előadás” díját

> A 2007-es Észak Amerika „Legjobb Portfólió Analízis” és a „Legrugalmasabb/Legkönnyebb en konfigurálható Megoldás” díjakat nyerte, North America 2007

Termék vízió, célkitűzés, üzleti modell

- > Üzleti fókusz, nem csak IT
- > „Legkisebb” ügyfél: 50 felhasználó
- > „Legnagyobb” ügyfél: 50,000 felhasználó
- > Legalacsonyabb fenntartási költség (TCO)
- > Valós idejű (real-time)
- > Legrövidebb bevezetés
- > Konfigurálás, nem testre szabás
- > Legjobban fizetett szakmai tudás...

Egyik legnagyobb ügyfelünk

Összes felhasználó	2.000
Projektek száma összesen	4.136
Lefedett régiók	Észak-Amerika, Dél-Amerika, Európa
# of Workflow Engines	1
# of Workflows	31.424
# of Active Workflows	2.562
# of Steps for Largest Workflow	100
Simple Workflows	10 %
Medium Workflows	40 %
Complex Workflows	50 %

A LEGNAGYOBB ÜGYFELÜNK

- > 50.000 felhasználó.
- > 16.000 aktív project.
- > 95.000 aktív erőforrás.

Termék vízió, célkitűzés, üzleti modell

- > **Philips Semiconductors** – A világ 10 legnagyobb felvezetőket előállító cég egyike – Ugyanazokkal az erőforrásokkal lerövidítették a piacra bevezetés idejét és több projektet tudtak a megvalósítani a K+F területen.
- > **Armstrong** – a világ legnagyobb padló, plafonburkoló és szekrénygyára az átlagos termékfejlesztési időt a felére csökkentette egy év alatt.
- > **Misys Healthcare** – A világ egyik legnagyobb szoftver szolgáltatója az egészségügyi területen – minden szoftver verzióját pontosan szállítani tudta.